



# SENCOR®

SFH 8012


Před zapnutím přístroje se prosím seznámte s návodem k jeho obsluze, a to i v případě, že jste již obeznámeni s používáním přístrojů podobného typu. Používejte přístroj pouze tak, jak je popsáno v tomto návodu k použití. Návod uschovejte pro případ další potřeby.

Minimálně po dobu záruky doporučujeme uschovat originální přepravní karton, balící materiál, pokladní doklad a záruční list. V případě přepravy zabalte přístroj opět do originální krabice od výrobce.

### OBSAH


DŮLEŽITÁ BEZPEČNOSTNÍ OPATŘENÍ.....	2
POPIS PŘÍSTROJE.....	3
OVLÁDÁNÍ PŘÍSTROJE.....	3
ÚDRŽBA A ČIŠTĚNÍ.....	4
TECHNICKÉ SPECIFIKACE.....	5
LIKVIDACE POUŽITÍCH ELEKTRICKÝCH A ELEKTRONICKÝCH ZAŘÍZENÍ.....	5

### DŮLEŽITÁ BEZPEČNOSTNÍ OPATŘENÍ

- Odstraňte z přístroje obal a zkontrolujte, zda je přístroj v pořádku. Nenechávejte obalový materiál, např. sáčky a spony, v dosahu dětí.
  - Napětí v zásuvce, ke které chcete přístroj připojit, musí odpovídat nominálnímu napětí, které je uvedeno na typovém štítku přístroje. Zásuvka musí být uzemněná.
  - Zařízení nepřipojujte k prodlužovacímu kabelu nebo rozdvojce.
  - Přístroj používejte pouze pro uvedený účel, jmenovitě jako topidlo pro domácí použití.
  - Používání elektrických přístrojů vyžaduje znalost základních pravidel, jako jsou:
    - nikdy se přístroje nedotýkejte mokřými nebo vlhkými rukama.
    - nikdy nevystavujte přístroj povětrnostním vlivům (děšť, slunce apod.).
  - Přístroj vždy umísťujte na rovný a stabilní povrch.
  - Přístroj nepoužívejte v blízkosti vany, sprchy, umyvadla, bazénu nebo jiných zdrojů vody, tekutin nebo vlhkosti.
  - Napájecí kabel neodkládejte na přístroj, dokud je horký.
  - Nepoužívejte topidlo v blízkosti nábytku, záclon a závěsů, políček a jiných hořlavých materiálů.
  - Nikdy neumísťujte přístroj těsně před nebo pod zásuvku.
  - Nevkládejte žádné předměty skrz přední ochrannou mřížku pro výstup vzduchu nebo zadní mřížku pro vstup vzduchu. Mohlo by dojít ke vzniku elektrického zkratu, požáru nebo poškození výrobku.
  - Přístroj nenechávejte v provozu, pokud se chystáte ke spánku. Pokud jej přesto chcete nechat v provozu, ujistěte se, že jste odstranili z dosahu předměty, jako jsou textilie, lůžkoviny a jiné hořlavé materiály, aby se zabránilo vzniku nebezpečné situace.
  - Nikdy se během provozu nedotýkejte ochranné mřížky na přední straně topidla, aby nedošlo k popálení pokožky.
-  **Varování!** Abyste se vyvarovali přehřátí přístroje, nezakrývejte ho žádnými předměty.
- **UPOZORNĚNÍ:** Nepoužívejte tento přístroj s programátorem, časovým spínačem nebo jakoukoli jinou součástí, která by spínala přístroj automaticky, protože existuje nebezpečí vzniku požáru, jestliže je přístroj zakryt nebo nesprávně umístěn.
  - Pokud přístroj nepoužíváte, vypněte ho a odpojte od zdroje el. energie.
  - Tento přístroj není určen k připevnění na zeď.
  - Dbejte na to, aby nebyl napájecí kabel v kontaktu s horkými nebo ostrými povrchy.
  - Napájecí kabel nadbytečně nepřehýbejte nebo nepřekrucujte, aby nedošlo k jeho poškození.
  - Jestliže je napájecí kabel poškozen, musí být vyměněn autorizovaným servisním střediskem nebo jinou podobně kvalifikovanou osobou, aby se zabránilo vzniku nebezpečné situace.
  - Tento přístroj není určen pro osoby (včetně dětí) se sníženou fyzickou, smyslovou nebo mentální schopností nebo osoby s omezenými zkušenostmi a znalostmi, pokud nad nimi není veden odborný dohled nebo podány instrukce zahrnující použití přístroje osobou odpovědnou za jejich bezpečnost.
  - Děti by měly být pod dozorem, aby se zajistilo, že si s přístrojem nebudou hrát.
  - Nevystavujte osoby či zvířata přímému proudění teplého vzduchu po dlouhou dobu. Mohlo by to nepříznivě ovlivnit jejich zdraví.
  - Před čištěním přístroj nejdříve vypněte a odpojte ho od sítové zásuvky.
  - Neponořujte přístroj do vody ani ho nepostříkujte vodou, protože hrozí riziko zásahu elektrickým proudem.
  - Opravy tohoto přístroje smí provádět pouze autorizované servisní středisko.
  - Výrobce není odpovědný za jakékoli případné škody způsobené nesprávným nebo zcela špatným použitím.

### POPIS PŘÍSTROJE



- ① Světelná kontrolka zapnutí
- ② Světelná kontrolka provozu ventilátoru/topných článků
- ③ Otočný přepínač  
0 (vypnuto) →  (ventilátor) → I (nízký výkon) → II (vysoký výkon)
- ④ Otočný termostat
- ⑤ Zapnutí/vypnutí oscilace
- ⑥ Rukojeť (vzadu)
- ⑦ Mřížka pro vstup vzduchu (vzadu)
- ⑧ Mřížka pro výstup vzduchu


### OVLÁDÁNÍ PŘÍSTROJE

Před prvním použitím vyjměte přístroj z krabice a odstraňte z něj veškerý obalový materiál.

Přístroj umístěte na pevný a rovný povrch.

Zapojte přívodní kabel do zásuvky el. napětí.

Otočný termostat nastavte na maximum.

- Pro aktivaci ventilátoru otočte přepínač do polohy .  
V režimu ventilátoru nebudou topné články aktivní.
- Nastavením přepínače do polohy I aktivujete funkci teplého vzduchu.  
Přístroj bude v provozu při nízkém příkonu 900 W.
- Nastavením přepínače do polohy II aktivujete funkci teplého vzduchu.  
Přístroj bude v provozu při vysokém příkonu 1800 W.

Pozn. Pokud jsou topné články nebo ventilátor v činnosti, zelená kontrolka svítí.

Nastavením přepínače do polohy 0 přístroj vypnete.

#### Nastavení termostatu

Jakmile teplota v místnosti dosáhne požadované teploty, otočte termostatem proti směru hodinových ručiček, dokud neuslyšíte cvaknutí a topné články se nevypnou. Termostat bude udržovat teplotu v místnosti na požadované teplotě spínáním a vypínáním topných článků. Pokud není možno dosáhnout požadované teploty v místnosti, bude třeba použít další topidlo.

**Nastavení oscilace**

Tato funkce umožňuje automatické natáčení těla přístroje ze strany na stranu. Přepněte tlačítko oscilace (umístěné na zadní straně přístroje) do polohy označené symbolem ☺ a přístroj se začne automaticky natáčet ze strany na stranu. Pro zastavení oscilace přepněte tlačítko do polohy označené symbolem ☹. Pozn. Pokud dojde k automatickému vypnutí topných článků termostatem, oscilace přístroje se zastaví a opět se obnoví, jakmile budou topné články znovu sepnuty.

**Bezpečnostní funkce automatického vypnutí při převrhnutí přístroje**

Pokud přístroj nakloníte, uslyšíte cvaknutí. To je způsobeno bezpečnostním zařízením, které slouží k automatickému vypnutí přístroje, pokud dojde k jeho naklonění. Pokud dojde k převrhnutí přístroje, slouží tato funkce jako ochrana, aby se zabránilo vzniku nebezpečné situace.

**Dvojnásobné tepelné jištění**

Přístroj je vybaven vratnou tepelnou pojistkou, která se aktivuje a vypne přístroj v případě, že dojde k jeho přehřátí. Pokud taková situace nastane, přístroj odpojte od zásuvky el. napětí. Zkontrolujte, zda nedošlo k zablokování otvoru pro vstup nebo výstup vzduchu. Pokud se tak stalo, odstraňte příčinu. Přístroj nechte vychladnout po dobu cca 10 minut. Jakmile přístroj zchladne, připojte jej k síťové zásuvce a můžete jej znovu spustit.

Pro zvýšení bezpečnosti je přístroj opatřen nevratnou tepelnou pojistkou pro případ, že by došlo k selhání prvního tepelného jištění. V případě, že se aktivovala nevratná tepelná pojistka, chod přístroje nelze obnovit. Předejte přístroj autorizovanému servisnímu středisku k opravě.

**ÚDRŽBA A ČISTĚNÍ**

Před čištěním nebo údržbou nejdříve vypněte přístroj. Síťový kabel odpojte od zásuvky el. napětí a nechte přístroj vychladnout.

**Čištění přístroje**

K čištění povrchu přístroje používejte měkký, suchý hadřík. Přístroj nepostříkujte vodou, ani jej neponořujte do vody nebo jiné tekutiny.

K čištění přístroje nepoužívejte chemikálie nebo abrazivní čisticí prostředky, neboť by mohlo dojít k poškození povrchu přístroje.

**TECHNICKÉ SPECIFIKACE**

220–240 V ~ 50 Hz, 1800 W

Nastavení výkonu: ..... 900 W/ 1800 W

Třída ochrany (vzhledem k ochraně před úrazem elektrickým proudem): ..... II

Úhel oscilace: ..... 90°

Hlučnost: ..... 56 dB (A)

Rozměry (š × v × h): ..... 17,5 × 45 × 16 cm

Hmotnost: ..... 2,5 kg

## POKYNY A INFORMACE O NAKLÁDÁNÍ S POUŽITÝM OBALEM

Použitý obalový materiál odložte na místo určené obcí k ukládání odpadu.

## LIKVIDACE POUŽITÝCH ELEKTRICKÝCH A ELEKTRONICKÝCH ZAŘÍZENÍ



Tento symbol na produktech anebo v průvodních dokumentech znamená, že použité elektrické a elektronické výrobky nesmí být přidány do běžného komunálního odpadu. Ke správné likvidaci, obnově a recyklaci předejte tyto výrobky na určená sběrná místa. Alternativně v některých zemích Evropské unie nebo jiných evropských zemích můžete vrátit své výrobky místnímu prodejci při koupi ekvivalentního nového produktu. Správnou likvidací tohoto produktu pomůžete zachovat cenné přírodní zdroje a napomáháte prevenci potenciálních negativních dopadů na životní prostředí a lidské zdraví, což by mohly být důsledky nesprávné likvidace odpadů. Další podrobnosti si vyžádejte od místního úřadu nebo nejbližšího sběrného místa. Při nesprávné likvidaci tohoto druhu odpadu mohou být v souladu s národními předpisy uděleny pokuty.

### Pro podnikové subjekty v zemích Evropské unie

Chcete-li likvidovat elektrická a elektronická zařízení, vyžádejte si potřebné informace od svého prodejce nebo dodavatele.

### Likvidace v ostatních zemích mimo Evropskou unii

Tento symbol je platný v Evropské unii. Chcete-li tento výrobek zlikvidovat, vyžádejte si potřebné informace o správném způsobu likvidace od místních úřadů nebo od svého prodejce.



Tento výrobek je v souladu s požadavky směrnic EU o elektromagnetické kompatibilitě a elektrické bezpečnosti.

Změny v textu, designu a technických specifikacích se mohou měnit bez předchozího upozornění a vyhrazujeme si právo na jejich změnu.