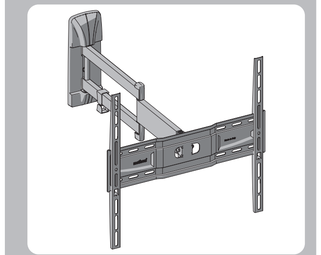
M9993940 - Istruzioni - SLIM STYLE 400SDR - Rev.03-2016.pdf 1 18/03/2016 13:44:49

M9993940
Rev. 03/2016

meliconi

SLIMSTYLE 400SDR



IT ISTRUZIONI DI MONTAGGIO
FR INSTRUCTIONS DE MONTAGE
EN MOUNTING INSTRUCTIONS
DE MONTAGEANLEITUNG
NL MONTAGEVOORSCHRIFT
ES GUÍA DE MONTAJE
PT INSTRUÇÕES DE MONTAGEM
EL ΟΔΗΓΙΕΣ ΣΥΝΑΡΜΟΛΟΓΗΣΗΣ
RU ИНСТРУКЦИИ ПО УСТАНОВКЕ
PL INSTRUKCJA MONTAŻU
CZ NÁVOD K MONTÁŽI
RO INSTRUCŢIUNI DE MONTARE
HU SZERELÉSI ÚTMUTATÓ
SE MONTERINGSANVISNINGAR
NO MONTERINGSINSTRUKSJONER
FI ASENNUSOHJEET

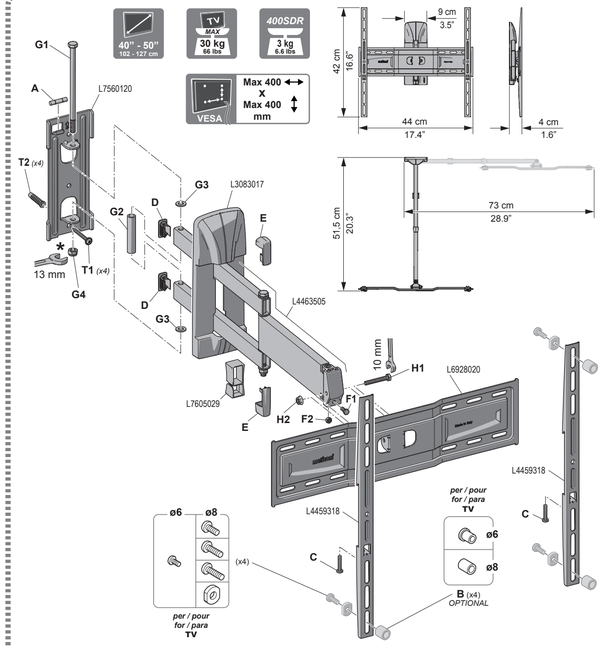
TÜV SÜD
Qualità certificata
Certified quality

Meliconi S.p.A. - V. Minghetti, 10
40057 Cadriano di Granarolo E. (BO) Italy
www.meliconi.com e-mail: info@meliconi.com

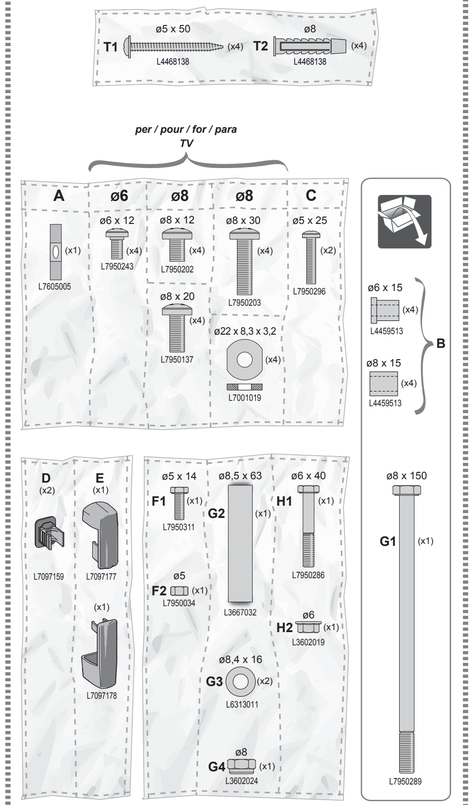
IT Attrezzatura per montaggio **FR** Outillage pour le montage **EN** Assembly equipment **ES** Herramientas de montaje

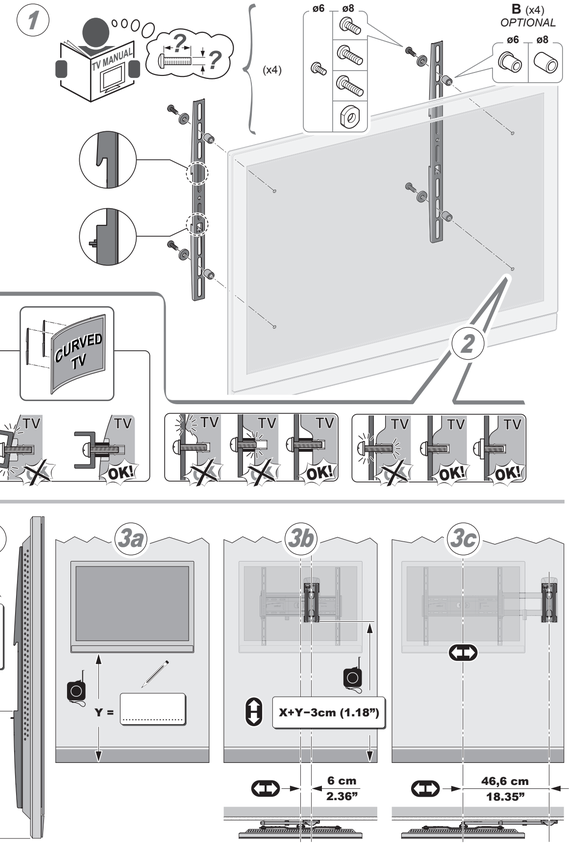


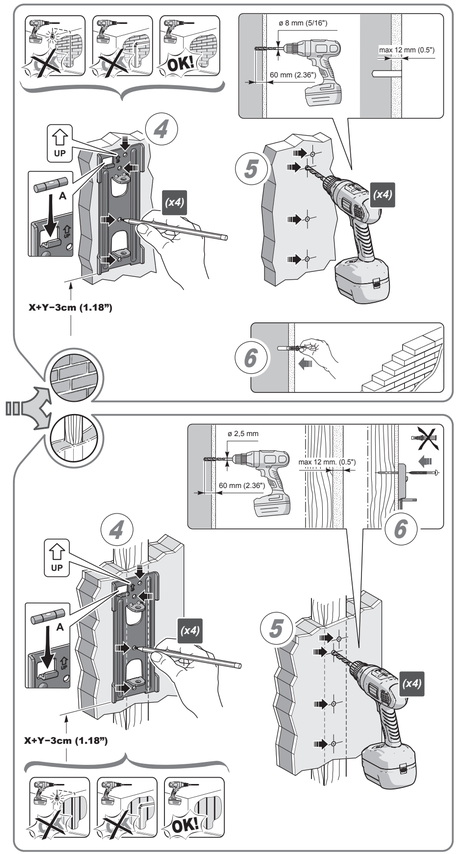
IT Dati tecnici **FR** Caractéristiques techniques **EN** Technical data **ES** Datos técnicos

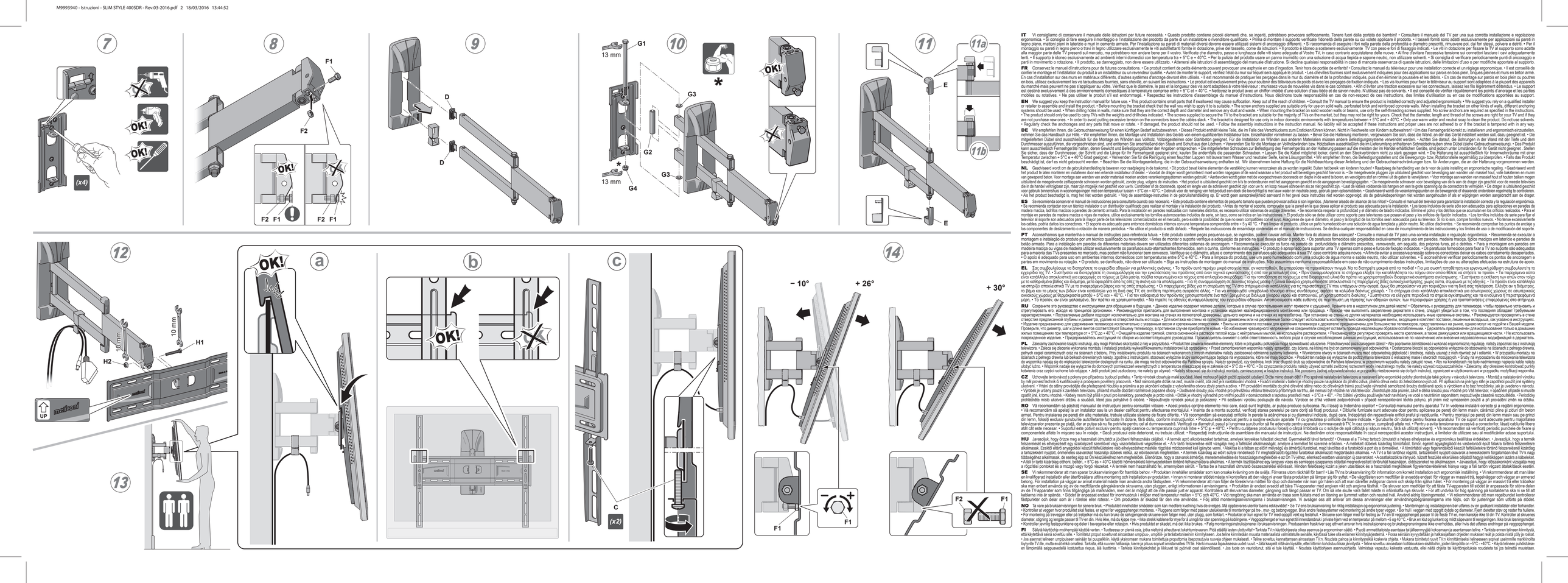


IT Dado autobloccante, specifico per evitare svitamenti accidentali. Avvitare in maniera decisa, con gli appositi attrezzi, anche dopo aver avvertito la prima resistenza.
FR Écrou autobloquant, conçu pour éviter tout desserrage accidentel. Serrez fermement, avec les outils appropriés, même après avoir perçu la première résistance.
EN Self-locking nut, designed to prevent accidental loosening. Tighten firmly, with the correct tools, even after feeling the first resistance.
ES Tuerca autobloqueante para evitar que se afloje. Enroscar a fondo con las herramientas específicas, incluso después de haber notado la resistencia inicial.









IT Vi consigliamo di conservare il manuale delle istruzioni per future necessità. • Questo prodotto contiene piccoli elementi che, se ingeriti, potrebbero provocare soffocamento. Tenere fuori dalla portata dei bambini! • Consultare il manuale del TV per una sua corretta installazione e regolazione ergonomica. • Si consiglia di fare riferimento a un installatore per l'installazione del prodotto da parte di un installatore o rivenditore qualificato. • Prima di montare il supporto, verificare l'idoneità della parete su cui viene applicato il prodotto. • I tasselli forniti sono adatti per il montaggio su pareti in legno pieno, mattoni pieni in laterizio e muri in cemento armato. Per l'installazione su pareti di materiali diversi devono essere utilizzati sistemi di ancoraggio differenti. • Si raccomanda di eseguire i fori nella parete della profondità e diametro prescritti, rimuovere polv. dai fori stessi, polvere e detriti. • Per il montaggio su pareti in legno pieno o travi in legno utilizzare esclusivamente le viti autofilettanti fornite in dotazione, prive del tassello, come da istruzioni. • Il prodotto è idoneo a sostenere esclusivamente TV con peso e fori di fissaggio indicati. • Le viti in dotazione per fissare la TV al supporto sono adatte alla maggior parte delle TV presenti sul mercato, ma potrebbero non andare bene per il vostro. Verificare che diametro, passo e lunghezza delle viti siano adeguate al Vostro TV, in caso contrario acquistarene delle nuove. • Al fine d'evitare l'eccessiva tensione su connettori lasciare i cavi adeguatamente lenti. • Il supporto è idoneo esclusivamente ad ambienti interni domestici con temperatura tra + 5°C e + 40°C. • Per la pulizia del prodotto usare un panno inumidito con una soluzione di acqua flegida e sapone neutro, non utilizzare solventi. • Si consiglia di verificare periodicamente puntl di ancoraggio e parti in movimento o rotazione. • Il prodotto, se danneggiato, non deve essere utilizzato. • Attenersi alle istruzioni di assemblaggio del manuale d'istruzione. Si declina qualsiasi responsabilità in caso di mancata osservanza di queste istruzioni, delle limitazioni d'uso o per modifiche apportate al supporto.

FR Conservez le manuel d'instructions pour de futures consultations. • Ce produit contient de petits éléments pouvant provoquer une asphyxie en cas d'ingestion. Tenir hors de portée de enfants! • Consultez le manuel du téléviseur pour une installation correcte et un réglage ergonomique. • Il est conseillé de confier le montage et l'installation du produit à un installateur ou un revendeur qualifié. • Avant de monter le support, vérifiez l'état du mur sur lequel sera appliqué le produit. • Les chevilles fournies sont exclusivement indiquées pour des applications sur parois en bois plein, briques pleines et murs en béton armé. En cas d'installation sur des murs en matériaux différents, d'autres systèmes d'ancrage devront être utilisés. • Il est recommandé de pratiquer les perçages dans le mur du diamètre et de la profondeur indiqués, puis d'en éliminer la poussière et les débris. • En cas de montage sur parois en bois plein ou poutres en bois, utilisez exclusivement les tire-fonds indiqués. • Les vis fournies pour fixer le téléviseur au support sont adaptées à la plupart des téléviseurs présents sur le marché mais peuvent ne pas s'appliquer au vôtre. Vérifiez que le diamètre, le pas et la longueur des vis sont adaptées à votre téléviseur ; munissez-vous de nouvelles vis dans le cas contraire. • Afin d'éviter une traction excessive sur les connecteurs, laissez les fils légèrement détendus. • Le support est destiné exclusivement à des applications domestiques à température comprise entre + 5°C et + 40°C. • Nettoyez le produit avec un chiffon imbibé d'une solution d'eau tiède et de savon neutre. N'utilisez pas de solvants. • Il est conseillé de vérifier régulièrement les points d'ancrage et les parties mobiles ou rotatives. • Ne pas utiliser le produit s'il est endommagé. • Respectez les instructions d'assemblage du manuel d'instructions. Nous déclinons toute responsabilité en cas de non-respect de ces instructions, des limites d'utilisation ou en cas de modifications apportées au support.

EN We suggest you keep the instruction manual for future use. • This product contains small parts that if swallowed may cause suffocation. Keep out of the reach of children. • Consult the TV manual to ensure the product is installed correctly and to set an ergonomic viewing position. • We suggest you rely on a qualified installer or retailer to assemble and install the product. • Before mounting the bracket check that the wall you wish to apply it to is suitable. • The screw anchors supplied are suitable only for use on solid walls, perforated brick and reinforced concrete walls. When installing the bracket on other kinds of walls, different anchoring systems should be used. • For mounting on wooden walls or beams, use only the self-threading screws supplied. Drill holes of correct depth and diameter and remove any dust and waste. • When mounting the bracket on solid wooden walls or beams, use only the self-threading screws supplied in the kit. • The product should only be used to carry TVs with the weights and drillholes indicated. • The screws supplied to secure the TV to the bracket are suitable for the majority of TVs on the market, but they may not be right for yours. Check that the diameter, length and thread of the screws are right for your TV and if they are not purchase new ones. • In order to avoid putting excessive tension on the connectors leave the cables slack. • The bracket is designed for use only in indoor domestic environments with temperatures between + 5°C and + 40°C. • Only use warm water and neutral soap to clean the product. Do not use solvents. • Regularly check the anchoring points and any parts that move or rotate. • If damaged, the product should not be used. • Follow the assembly instructions in the instruction manual. No liability will be accepted if these instructions and proper use are not adhered to or if the bracket is tampered with in any way.

DE Wir empfehlen Ihnen, die Gebrauchsanweisung für einen künftigen Bedarf aufzubewahren. • Dieses Produkt enthält kleine Teile, die im Falle des Verschluckens zum Ersticken führen können. Nicht in Reichweite von Kindern aufbewahren! • Um das Fernsehgerät korrekt zu installieren und ergonomisch einzustellen, nehmen Sie das Handbuch zu Rate. • Wir empfehlen Ihnen, die Montage und Installation des Geräts von einem qualifizierten Installateur bzw. Einzelhändler vornehmen zu lassen. • Bevor Sie die Halterung montieren, vergewissern Sie sich, dass die Wand, an der das Gerät installiert werden soll, dafür geeignet ist. • Die mitgelieferten Dübel sind ausschließlich für die Montage an Wänden aus Vollholz, Vollziegelsteinen oder Stahlbeton geeignet. Für die Installation an Wänden aus anderen Materialien müssen andere Befestigungssysteme verwendet werden. • Achten Sie darauf, die Bohrungen in der Wand mit der Tiefe und dem Durchmesser auszuführen, der vorgeschrieben wird. Und entfernen Sie anschließend den Staub und Schutt aus den Löchern. • Verwenden Sie für die Montage an Vollholzwänden bzw. Holzbalken ausschließlich die selbstschneidenden Gebrauchsanweisung. • Die mitgelieferten Schrauben zur Befestigung des Fernsehgeräts an der Halterung passen auf die meisten der im Handel erhältlichen Geräte, sind jedoch unter Umständen für Ihr Gerät nicht geeignet . Stellen Sie sicher, dass Durchmesser, der Gewindetyp und die Länge für Ihr Fernsehgerät geeignet sind; kaufen Sie andernfalls die passenden Schrauben. • Lassen Sie die Kabel möglichst locker, damit der Stecker/Verbindung nicht zu stark gespannt wird. • Die Halterung ist ausschließlich für den Innenbereich mit einer Temperatur zwischen + 5°C e + 40°C Grad geeignet. • Verwenden Sie für die Reinigung einen feuchten Lappen mit lauwarmem Wasser und neutraler Seife, keine Lösungsmittel. • Wir empfehlen Ihnen, die Befestigungsstellen und die Bewegungs- bzw. Rotationsteile regelmäßig zu überprüfen. • Falls das Produkt beschädigt ist, darf es nicht gebraucht werden. • Beachten Sie die Montageanleitung, die in der Gebrauchsanweisung enthalten ist. Wir übernehmen keine Haftung für die Nichtbeachtung dieser Anleitung und der Gebrauchseinschränkungen bzw. für Änderungen, die an der Halterung vorgenommen werden.

NL Gaarbewaard voor het geval u deze handleiding te bewaren voor de raadpleging in de toekomst. • Dit product bevat kleine elementen die verstikking kunnen veroorzaken als ze worden ingeslikt. Buiten het bereik van kinderen houden! • Raadpleeg de handleiding van de televisie voor een correcte installatie en ergonomische regeling. • Geadviseerd wordt het product te laten monteren en installeren door een erkende installateur of dealer. • Voordat de drager wordt gemonteerd moet worden nagegaan of de wand waaraan u het product wilt bevestigen geschikt hiervoor is. • De meegeleverde pluggen zijn uitsluitend geschikt voor bevestiging aan wanden van massief hout, volle bakstenen en muren van gewapend beton. • Voor montage aan wanden van ander materiaal moeten andere verankeringssystemen worden gebruikt. • Aanbevolen wordt gebruik te maken van de voorgeschreven doorsnede en diepte in de wand te boren, en vervolgens stof en cement uit de gaten te verwijderen. • Voor montage aan wanden van massief hout of houten balken mogen uitsluitend de meegeleverde zelftappende schroeven worden gebruikt, zonder plug, volgens de instructies. • Het product is uitsluitend geschikt om tv's te ondersteunen met het aangegeven gewicht en de aangegeven bevestigingsgaten. • De meegeleverde schroeven voor bevestiging van de tv aan de drager zijn geschikt voor de meeste televisies die in de handel verkrijgbaar zijn, maar misschien niet geschikt voor uw tv. Controleer of de doorsnede, speed en lengte van de schroeven geschikt zijn voor uw tv en koop nieuwe schroeven als ze niet geschikt zijn. • Laat de kabels voldoende los hangen om een te grote spanning op de connectors te vermijden. • De drager is uitsluitend geschikt voor gebruik binnenshuis in woonomgevingen met een temperatuur tussen + 5°C en + 40°C. • Gebruik voor de reiniging van het product een doek die bevochtigd is met lauw water en neutrale zeep, gebruik geen oplosmiddelen. • Geadviseerd wordt de verankeringspunten en de bewegende of draaiende onderdelen regelmatig te controleren. • Als het product beschadigd is, mag het niet worden gebruikt. • Volg de assemblage-instructies in de gebruikershandleiding op. Er wordt geen aansprakelijkheid aanvaard in het geval deze instructies niet worden opgevolgd, als de gebruiksbeperkingen niet worden aangehouden of als er wijzigingen worden aangebracht aan de drager.

ES Se recomienda conservar un manual de instrucciones para consultarlo cuando sea necesario. • Este producto contiene elementos de pequeño tamaño que pueden provocar asfixia si son ingeridos. ¡Mantener alejado del alcance de los niños! • Consulte el manual del televisor para garantizar la instalación correcta y la regulación ergonómica. • Se recomienda contactar con un técnico instalador o un distribuidor cualificado para realizar el montaje y la instalación del producto. • Antes de montar el soporte, compruebe que la pared en la que desea aplicar el producto sea adecuada para la instalación. • Los tacos incluidos de serie solo son adecuados para aplicaciones en paredes de madera maciza, ladrillos macizos en material de construcción y de hormigón armado. Para la instalación en paredes realizadas con materiales distintos, es necesario utilizar sistemas de anclaje diferentes. • Se recomienda realizar los orificios en la pared con la profundidad y el diámetro de taladro indicados. Elimine el polvo y los detritos que se acumulen en los orificios realizados. • Para el montaje en paredes de madera maciza o vigas de madera, utilice exclusivamente los tornillos autorroscantes incluidos de serie, sin taco, como se indica en las instrucciones. • El producto sólo se debe utilizar como soporte para televisores que posean el peso y los orificios de fijación indicados. • Los tornillos incluidos de serie para fijar el televisor al soporte son adecuados para la mayoría de los televisores comercializados en el mercado, pero existe la posibilidad de que no sean compatibles con el suyo. Asegúrese de que el diámetro, el paso y la longitud de los tornillos sean adecuados para su televisor. Si no lo son, compre tornillos nuevos. • No tense excesivamente los cables, podría dañar los conectores. • El soporte es adecuado para entornos domésticos interiores con una temperatura comprendida entre + 5 y 40 °C. • Para limpiar el producto, utilice un paño humedecido en una solución de agua templada y jabón neutro. No utilice disolventes. • Se recomienda comprobar los puntos de anclaje y los componentes de rotación o movimiento a menos periódica. • No utilice el producto si está dañado. • Respete las instrucciones de ensamblaje contenidas en el manual de instrucciones. Se declina de uso o de modificación del soporte.

PT Aconselhamos que mantenha o manual de instruções para referência futura. • Este produto contém peças pequenas que, se ingeridas, podem causar asfixia. Mantre fora do alcance das crianças! • Consulte o manual da TV para uma correta instalação e regulação ergonómica. • Recomenda-se executar a montagem e instalação do produto por um técnico qualificado ou revendedor. • Antes de montar o suporte verifique a adequação da parede na qual deseja aplicar o produto. • Os parafusos fornecidos são projetados exclusivamente para uso em paredes, madeira maciça, tijolos maciços em laterício e paredes de betão armado. Para instalação em paredes de diferentes materiais devem ser utilizados diferentes sistemas de ancoragem. • Recomenda-se executar os furos na parede de profundidade e diâmetro prescritos, removendo, em seguida, pós e detritos. • Para a montagem em madeira maciça ou vigas de madeira utilizar exclusivamente os parafusos auto-atarraxantes fornecidos, sem a cunha, conforme as instruções. • O produto é apropriado para suportar uma TV apenas com o peso e furos de fixação indicados. • Os parafusos fornecidos para fixar a TV ao suporte são adequados para a maioria das TVs presentes no mercado, mas podem não funcionar bem convosco. Verifique se o diâmetro, altura e comprimento dos parafusos são adequados à sua TV; caso contrário adquira novos. • A fim de evitar a excessiva pressão sobre os conectores deixar os cabos folgados. • O apoio é adequado para uso em ambientes internos domésticos com temperaturas entre 5°C e 40°C. • Para a limpeza do produto, use um pano humedecido com uma solução de água morna e sabão neutro, não utilizar solventes. • É aconselhável verificar periodicamente os pontos de ancoragem e partes em movimento ou de rotação. • O produto, se danificado, não deve ser utilizado. • Siga as instruções de montagem do manual de instruções. Não assumimos nenhuma responsabilidade em caso de não cumprimento destas instruções, limitações de uso ou alterações efetuadas na estrutura de apoio.

EL Σας συμβουλεύουμε να διατηρήσετε το εγχειρίδιο οδηγιών για μελλοντές ανάγκες. • Το προϊόν αυτό περιέχει μικρά στοιχεία που, αν καταποθούν, θα μπορούσαν να προκαλέσουν πνιγμό. Να τα διατηρείτε μακριά από τα παιδιά! • Για μια σωστή τοποθέτηση και εργονομική ρύθμιση συμβουλευτείτε το εγχειρίδιο της TV. • Συστήνεται να εμπιστευθείτε το στήριγμα είδη την εγκατάσταση του προϊόντος στον τοίχο σε έναν εξουσιοδοτημένο ή στο κατάστημα όπου το προϊόν αυτό αγοράσατε. • Πριν συναρμολογήσετε το στήριγμα, ελέγξτε εάν η επιφάνεια στην οποία θέλετε να το στερεώσετε είναι κατάλληλα αποκλεισμένο για εφαρμογές σε πόρους με ξύλο μασίφ, τούβλα τσιμεντώμενο και τούβλα από σκυρόδεμα. • Τα εν τοιν βύσματα που σας έχουν δοθεί είναι κατάλληλα μόνο για τοποθέτηση σε τοίχους με στέρεο δομικό υλικό. • Για τη συναρμολόγηση σε ξύλινους τοίχους χρησιμοποιήστε αποκλειστικά τα παρεχόμενες βίδες αυτοσχεδιάσεις χωρίς ούτα, σύμφωνα με τις οδηγίες. • Το προϊόν είναι κατάλληλο να στηρίζει αποκλειστικά TV με το συγκεκριμένο βάρος και τις οπές στερέωσης. • Οι παρεχόμενες βίδες για το στερέωση της TV στο στήριγμα είναι κατάλληλες για τις περισσότερες τηλεοράσεις που κυκλοφορούν στην αγορά, όμως δεν μπορούν να ταιριάζουν τέλεια με τη δική σας. Ελέγξτε ότι η διάμετρος, το βήμα και το μήκος των βιδών είναι κατάλληλα για τη δική σας TV, σε αντίθετη περίπτωση αγοράστε άλλες. • Για να αποφευχθεί υπερβολικό τάνυσμα στους εσωτερικούς χώρους σε εσωτερικούς συνδέσεις, χαλαρώστε τα καλώδια δεόντως χαλαρά. • Το στήριγμα είναι κατάλληλο αποκλειστικά για εσωτερικούς χώρους σε οικιακούς χώρους με θερμοκρασία μεταξύ + 5°C και + 40°C. • Για τον καθαρισμό του προϊόντος χρησιμοποιήστε ένα πανί βρεγμένο με διάλυμα χλιαρού νερού και ουδέτερου σαπουνιού, μη χρησιμοποιείτε διαλύτες. • Συνιστούμε να ελέγχετε περιοδικά τα σημεία αγκύρωσης και τα κινούμενα μέρη ή τα περιστρεφόμενα μέρη. • Το προϊόν, αν είναι χαλασμένο, δεν πρέπει να χρησιμοποιηθεί. • Να τηρείτε τις οδηγίες συναρμολόγησης του εγχειριδίου οδηγιών. Αποποιούμαστε κάθε ευθύνης σε περίπτωση μη τήρησης των οδηγιών αυτών, των περιορισμών χρήσης ή για τροποποιήσεις επιχειρήσεις στο στήριγμα.

RU Сохраните инструкцию по эксплуатации, чтобы при необходимости с ней можно было ознакомиться. • Данное изделие содержит мелкие детали, которые в случае проглатывания могут привести к удушью. Храните его в недоступном для детей месте! • Обратитесь к руководству для телевизора, чтобы получить сведения о правильном монтаже и установке изделия квалифицированного монтажника или продавца. • Прежде чем выполнять закрепление держателя к стене, следует убедиться в том, что последняя обладает требуемыми характеристиками. • Поставляемые дюбели предназначены для монтажа на стенах из полнотелой древесины, цельного кирпича и их стенах из железобетона. При установке на стенах из других материалов необходимо использовать иные крепежные системы. • Рекомендуется сверлить в стене отверстия предписанной глубины и диаметра, удалив из отверстий пыль и отходы. • Для монтажа на стенах из полнотелой древесины или на деревянные балки следует использовать исключительно самонарезающие винты, входящие в комплект поставки, лишенные вкладышей, как указано в инструкциях. • Изделие предназначено для удерживания телевизора исключительно с указанным весом и крепежными отверстиями. • Винты из комплекта поставки для крепления телевизора к держателю предназначены для большинства телевизоров, представленных на рынке, однако могут не подойти к Вашей модели. Проверьте, что диаметр, шаг и длина резьбы крепежных винтов соответствуют Вашему телевизору, в противном случае приобретите новые. • Во избежание чрезмерного натяжения на соединителях следует оставить провода надлежащим образом неплотными. • Держатель рассчитан исключительно для использования в домашних жилых помещениях при температуре от + 5°C до + 40°C. • Очищайте изделие тряпкой, слегка смоченной в растворе теплой воды с нейтральным мылом; не используйте растворители. • Рекомендуется регулярно проверять места крепления, а также движущиеся или вращающиеся части. • Не используйте поврежденное изделие. • Придерживайтесь инструкций, использованных на по сборке инструкции руководства. Производитель снимает с себя ответственность за неправильное использование держателя.

PL Zalecamy zachowanie książki instrukcji, aby mogli Państwo skorzystać z niej w przyszłości. • Produkt ten zawiera niewielkie elementy, które w przypadku połknięcia mogą spowodować uduszenie. Przechowywać poza zasięgiem dzieci! • Aby poprawnie zainstalować i wykonać ergonomiczną regulację, należy zapoznać się z instrukcją telewizora. • Zaleca się, aby montażu i instalacji produktu wykwalifikowany instalatorowi lub sprzedawcy. • Przed zamontowaniem wspornika należy sprawdzić, czy ściana, na której ma być on zamontowany jest odpowiednia. • Dostarczone kołki są odpowiednie wyłącznie do montażu na ścianach z litego drewna, pełnych cegieł ceramicznych oraz na ścianach z betonu. Przy instalowaniu produktu na ścianach wykonanych z innych materiałów należy zastosować odmienne systemy kotwienia. • Wywiercone otwory w ścianach muszą mieć odpowiednią głębokość i średnicę, należy usunąć z nich również pył i odłamki. • W przypadku montażu na ścianach z pełnego drewna lub belkach drewnianych należy używać wyłącznie dostarczonych wkrętów samogwintujących, bez konieczności wiercenia otworów montażowych. • Produkt ten nadaje się do wieszania telewizorów o określonej wadze i rozstawie otworów montażowych. • Aby na konektorach nie było nadmiernego napięcia kable należy ułożyć luźno. • Wspornik nadaje się wyłącznie do użytku wewnątrz pomieszczeń, nie należy używać go w temperaturze otaczającej poniżej + 5°C lub powyżej + 40°C. • Do czyszczenia produktu należy używać roztworu ciepłej wody i neutralnego mydła, nie używać rozpuszczalników. • Zalecamy, aby okresowo sprawdzać punkty kotwienia oraz części ruchome lub obrotowe. • Jeśli produkt jest uszkodzony, nie należy go używać. • Należy stosować się do instrukcji montażu zamieszczonej w książce instrukcji. Nie ponosimy żadnej odpowiedzialności w przypadku niestosowania się do tych instrukcji, ograniczeń w użytkowaniu ani w przypadku modyfikacji wspornika.

CZ Uchovejte tento návod s pokyny pro případnou budoucí potřebu. • Tento výrobek obsahuje malé součásti, které mohou při jejich požití způsobit udušení. Držte mimo dosah dětí! • Pro správná nastavování televizoru a nastavení jeho ergonomické polohy zkontrolujte také návod k obsluze televizoru. • Montáž a nastavování výrobku by měl provádět kvalifikovaný technik nebo prodejce, u kterého jste výrobek zakoupili. • Před montáží držáku se ujistěte, že zeď, ke které jej chcete připevnit, je k tomu vhodná. • Dodané hmoždinky jsou vhodné pouze pro připevnění na stěny z masivního dřeva, plných cihel a betonu. Při montáži na jiné typy stěn použijte jiné systémy uchycení. • Vrtání do stěny provádějte dle předepsané hloubky a průměru a po ukončení odsaje z vyvrtaného otvoru zbylý prach a zbytky. • Při provádění montáže do plné dřevěné stěny nebo do dřevěných trámů používejte výhradně samořezné šrouby dodávané spolu s výrobkem a to bez hmoždinky, jak je uvedeno v návodu. • Výrobek je určený pouze k připevnění televizorů, přičemž musíte dodržet rozměrové požadavky a hmotnost televizoru. Držák je dále možné použít pro připevnění většiny televizorů přítomných na trhu, ale nemusí být vhodné na Váš televizor. Zkontrolujte zda jsou průměr, závit a délka šroubů pro Váš televizor vhodné a v případě potřeby si pořiďte jiné. • Abyste zabránili nadměrnému napětí konektorů, ponechejte je proto volné. • Držák je vhodný výhradně pro vnitřní použití v domácnostech s teplotou prostředí mezi + 5°C a + 40°C. • Pro čištění výrobku používejte hadřík navlhčený ve vodě s neutrálním saponátem; nepoužívejte žádná rozpouštědla. • Pravidelně kontrolujte kotevní body a pohyblivé nebo otočné součásti. • Pokud je výrobek poškozený, nesmí se používat. • Při sestavení výrobku postupujte dle návodu. Výrobce se zříká veškeré zodpovědnosti v případě nerespektování těchto pokynů, omezení v používání nebo provedení jakýchkoliv změn na držáku.

RO Vă recomandăm să păstrați manualul de instrucțiuni pentru consultări viitoare. • Acest produs conține elemente mici care, dacă sunt înghițite, ar putea produce sufocarea. Nu-l lăsați la îndemâna copiilor! • Consultați manualul pentru aparatul TV în vederea instalării corecte și a reglării ergonomice. • Vă recomandăm să apelați la un instalator sau la un dealer calificat pentru efectuarea montajului. • Înainte de a monta suportul, verificați starea peretelui pe care doriți să fixați produsul. • Diblurile furnizate sunt adecvate doar pentru aplicarea pe pereți din lemn masiv, cărămizi pline și ziduri din beton armat. Pentru instalarea pe pereți din alte materiale trebuie utilizate sisteme de fixare diferite. • Vă recomandăm să executați orificiile pentru și la adâncimea și cu diametrul indicate, după care, înlăturați din respectivele orificii praful și resturile. • Pentru montarea pe pereți din lemn masiv sau pe grinzi din lemn, folosiți exclusiv șuruburile autofiletante furnizate în dotare, fără diblu, conform instrucțiunilor. • Produsul este adecvat pentru a susține exclusiv aparate TV cu greutatea și orificiile de fixare indicate. • Șuruburile din dotare pentru fixarea aparatului TV de suport sunt adecvate pentru majoritatea televizoarelor aflate pe piață, însă este posibil să nu fie potrivite pentru cel al dumneavoastră. Verificați ca diametrul, pasul și lungimea șuruburilor să fie adecvate pentru aparatul dumneavoastră TV. În caz contrar, cumpărați altele noi. • Pentru a evita tensiunea excesivă a conectorilor, lăsați cablurile libere până către ieșirea necesar. • Suportul este potrivit exclusiv pentru spații casnice cu temperatura cuprinsă între + 5°C și + 40°C. • Pentru curățarea produsului folosiți o cârpă îmbibată cu o soluție de apă călduță și săpun neutru, fără să utilizați solvenți. • Vă recomandăm să verificați periodic punctele de fixare și componentele aflate în mișcare sau în rotație. • Dacă produsul este deteriorat, nu trebuie să-l folosiți. • Respectați instrucțiunile de asamblare din manualul de instrucțiuni. Nu declinăm orice responsabilitate în cazul în care nu sunt respectate aceste instrucțiuni, limitările de utilizare sau al modificărilor aduse suportului.

HU Javasoljuk, hogy őrizze meg a használati útmutatót a jövőbeni felhasználás céljából. • A termék apró alkotórészeket tartalmaz, amelyek lenyelése fulladást okozhat. Gyermekektől távol tartandó! • Olvassa el a TV-hez tartozó útmutatót a helyes elhelyezése és ergonómikus beállítása érdekében. • Javasoljuk, hogy a termék felszerelését és elhelyezését egy szakképzett szerelővel vagy viszonteladóval végeztesse el. • A tartó felszerelése előtt vizsgálja meg a falfelület alkalmasságát, amelyre a terméket fel szeretné erősíteni. • A mellékelt dübelek kizárólag tömörfából, tömör, égetett agyagtéglából és vasbetonból épült falakra történő felszerelésre alkalmasak. Amennyiben más típusú falfelületre kívánja felszerelni a készüléket, más típusú rögzítőelemeket kell igénybe venni. • Ajánlott a fúrtlyuk az előírt mélységű és átmérőjű legyen, majd távolítsa el a fúrásból adódó port és a törmelléket. • A tömörfából vagy fagerendából készült falfelületekre történő felszereléshez kizárólag a tartozékként nyújtott, önmetsző csavarokat használja dübelek nélkül, az előírásoknak megfelelően. • A termék kizárólag az előírt súlyú rendelkező TV meghatározott rögzítési furatokkal alkalmazott megtartására alkalmas. • A TV-t a fali tartóhoz rögzítő, tartozékként nyújtott csavarok a kereskedelemi forgalomban lévő TV-k nagy többségéhez alkalmasak, de esetleg egy Ön készülékéhez nem megfelelőek. Ellenőrizze, hogy a csavarok átmérője, hossza és hosszúsága megfelelő-e az Ön TV-éhez, ellenkező esetben vásároljon új csavarokat. • A csatlakozókra kifejtett túlzott feszültség elkerülése érdekében hagyjon kellő lazaságot a kábelek mentén. • A fali tartó kizárólag otthoni, beltéri, + 5°C és + 40°C közötti hőmérsékletű környezetben történő felhasználásra alkalmas. • A termék tisztításához egy langyos vízzel és semleges szappannal oldószerek használata nélkül átitatott kendőt használjon. • Rendszeresen ellenőrizze a rögzítési pontokat és a mozgó vagy forgó elemeket. • A termék nem használható fel, amennyiben sérült. • Tartsa be a használati útmutató összeszerelési előírásait. Nem felelősség kizárt a jelen utasítások és a használati előírások betartásának elmulasztásából eredő, illetve az alkalmazás során végzett módosításokból eredő károkért.

SE Vi rekommenderar att man sparar bruksanvisningen för framtida behov. • Produkten innehåller smådelar som kan orsaka kvävning om de sväljs. Förvaras utom räckhåll för barn! • Läs TV:ns bruksanvisning för information om korrekt installation och ergonomisk inställning. • Vi rekommenderar att man låter en kvalificerad installatör eller återförsäljare utföra montering och installation av produkten. • Innan ni monterar stället måste ni kontrollera att den vägg ni avser fästa produkten på lämpar sig för syftet. • De vägglåsen som medföljer är avsedda endast för vägar av massivt trä, tegelvägar och vägar av armerad betong. För installation på väggar av annat material måste man använda andra fästsystem. • Vi rekommenderar att man följer de föreskrivna måtten för djup och diameter när man gör hålen och att man därefter avlägsnar damm och skräp från själva hålet. • För montering på väggar av massivt trä eller träbalkar ska man enbart använda sig av de medföljande gängskärande skruvarna, utan pluggen, enligt informationen i anvisningarna. • Produkten är endast avsedd att bära TV-apparater med angiven vikt och angivna fästhål. • De skruvar som medföljer för att fästa TV-apparaten till stödet är anpassade för större delen av de TV-apparater som finns på marknaden, men det är möjligt att de inte passar just er apparat. Kontrollera att skruvarnas diameter, gängning och längd passar er TV. Om så inte skulle vara fallet måste ni införskaffa nya skruvar. • Se till att kablarna inte är spända. • Stödet är anpassat endast för inomhusbruk i miljöer med temperatur mellan + 5°C och 40°C. • Vid rengöring ska man använda en trasa som fuktats med en lösning av ljummet vatten och neutralt tvål. Använd aldrig lösningsmedel. • Vi rekommenderar att man regelbundet kontrollerar fästpunkter och delar som är i rörelse eller roterar. • Om produkten är skadad får den inte användas. • Följ alltid monteringsanvisningarna i bruksanvisningen. Vi avsäger oss allt ansvar om dessa anvisningar eller användningsbegränsningarna inte följts, och för justeringar som utförts på stödet.

NO Ta vare på bruksanvisningen for senere bruk. • Produktet inneholder smådeler som kan medføre kvelning hvis de svelges. Må oppbevares utenfor barns rekkevidde! • Se TV-ens bruksanvisning for riktig installasjon og ergonomisk justering. • Monteringen og installasjonen bør utføres av en godkjent installatør eller forhandler. • Kontroller at veggen hvor produktet skal festes, er egnet for meggobetongert monteres. • Pluggene som følger med passer utelukkende til montering på tre-, mur- og betongvegger. Bruk andre festesystemer ved montering på andre typer vegger. • Bor hull i veggen med egnet dybde og diameter. Fjern deretter støv og rester fra hullene. • For montering på trevegger eller på trebjelker må du kun bruke de selvgjengende skruene som følger med, uten plugg, som forklart. • Produktet er kun egnet for TV med oppgitt vekt og festehull. • Skruene som følger med for festing av TV-en til veggopphenget passer til de fleste TV-er, men kanskje ikke til din TV. Kontroller at skruenes diameter, stigning og lengde passer til TV-en din. Hvis ikke, må du kjøpe nye. • Ikke strekk kablene for mye for å unngå for stor spenning på koblingene. • Veggopphenget er kun egnet til innendørsbruk i private hjem ved en temperatur på mellom +5 og 40 °C. • Bruk en klut og lunkent og mildt såpevann til rengjøringen. Ikke bruk løsningsmidler. • Kontroller jevnlig festepunktene og deler i bevegelse eller rotasjon. • Hvis produktet er skadet, må det ikke brukes. • Følg monteringsinstruksjonene i bruksanvisningen. Produsenten fraskriver seg ethvert ansvar hvis instruksjonene og bruksbegrensningene ikke overholdes, eller hvis det utføres endringer på veggopphenget.

FI Säilytä käyttöohje myöhempää käyttöä varten. • Tuotteessa on pieniä osia, jotka niellyinä aiheuttavat tukehtumisvaaran. Pidä etäällä lasten ulottuvilta! • Tarkista TV:n käyttöohjeesta oikea asennus ja ergonominen säätö. • Pyydä ammattitaitoista asentajaa tai jälleenmyyjää kokoamaan ja asentamaan teline. • Tarkista ennen telineen kiinnitystä, että käytettävä seinä soveltuu sille. • Toimitetut propat soveltuvat ainoastaan umpipuu-, umpitiili- ja betonitoteutteisiin kiinnityksiin. Jos teline kiinnitetään muusta materiaalista valmistetulle seinälle, käytössä tulee olla erilainen kiinnitysjärjestelmä. • Poraa seinään syvyydeltä ja halkaisijaltaan ohjeiden mukaiset reiät ja poista niistä pöly ja roskat. • Jos asennat telineen umpipuiseen seinään tai puupalkkiin, käytä yksinomaan mukana toimitettuja proputtomia itseporautuvia ruuveja ohjeen mukaisesti. • Teline soveltuu kannattamaan ainoastaan TV:n. Noudata paino ja kiinnityreikiä koskevia ohjeita. • Mukana toimitetut ruuvit TV:n kiinnittämiseksi telineeseen sopivat useimmille markkinoilla myytäville TV:ille, mutta ne eivät ehkä sovi juuri sinun TV:hesi. Varmista, että ruuvien halkaisija, kierre ja pituus sopivat omistamaasi TV:hen. Hanki muussa tapauksessa uudet ruuvit. • Jätä kaapelit riittävän löysälle, ettei liittimiin kohdistuu liikaa jännitystä. • Teline soveltuu ainoastaan kotitalouksien sisätiloihin, joiden lämpötila on +5°C – +40°C. • Käytä kiinteistön ulkopuolella ainoastaan vedenpitävän lämpimällä saippuavedellä kostutettua repua, älä kuottimia. • Tarkista kiinnityskohdat ja liikkuvat tai pyörivät osat säännöllisesti. • Jos toote on vaurioitunut, sitä ei tule käyttää. • Noudata käyttöohjeen asennusohjeita. Valmistaja vapautuu kaikesta vastuusta, ellei näitä ohjeita tai käyttörajoituksia noudatesta tai jos telinettä muutetaan.